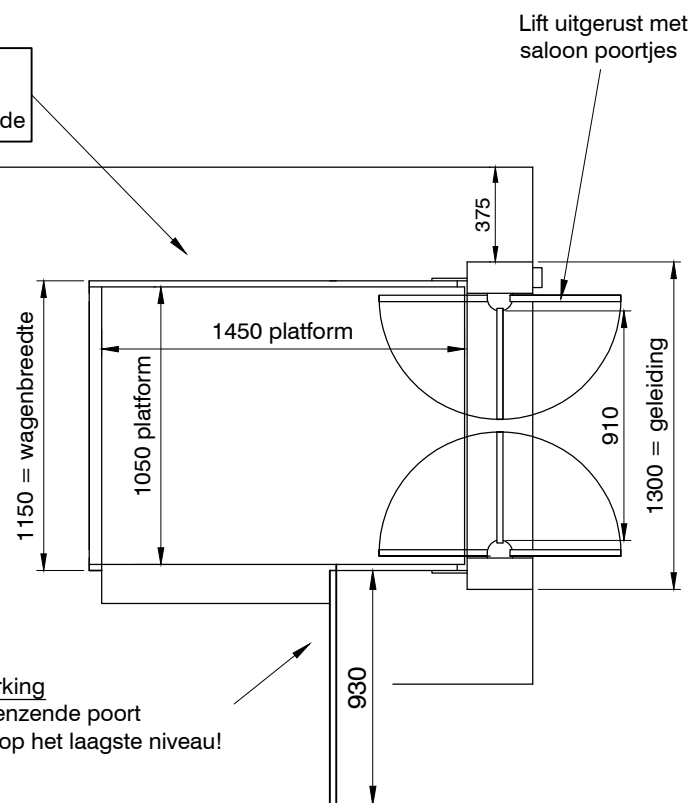
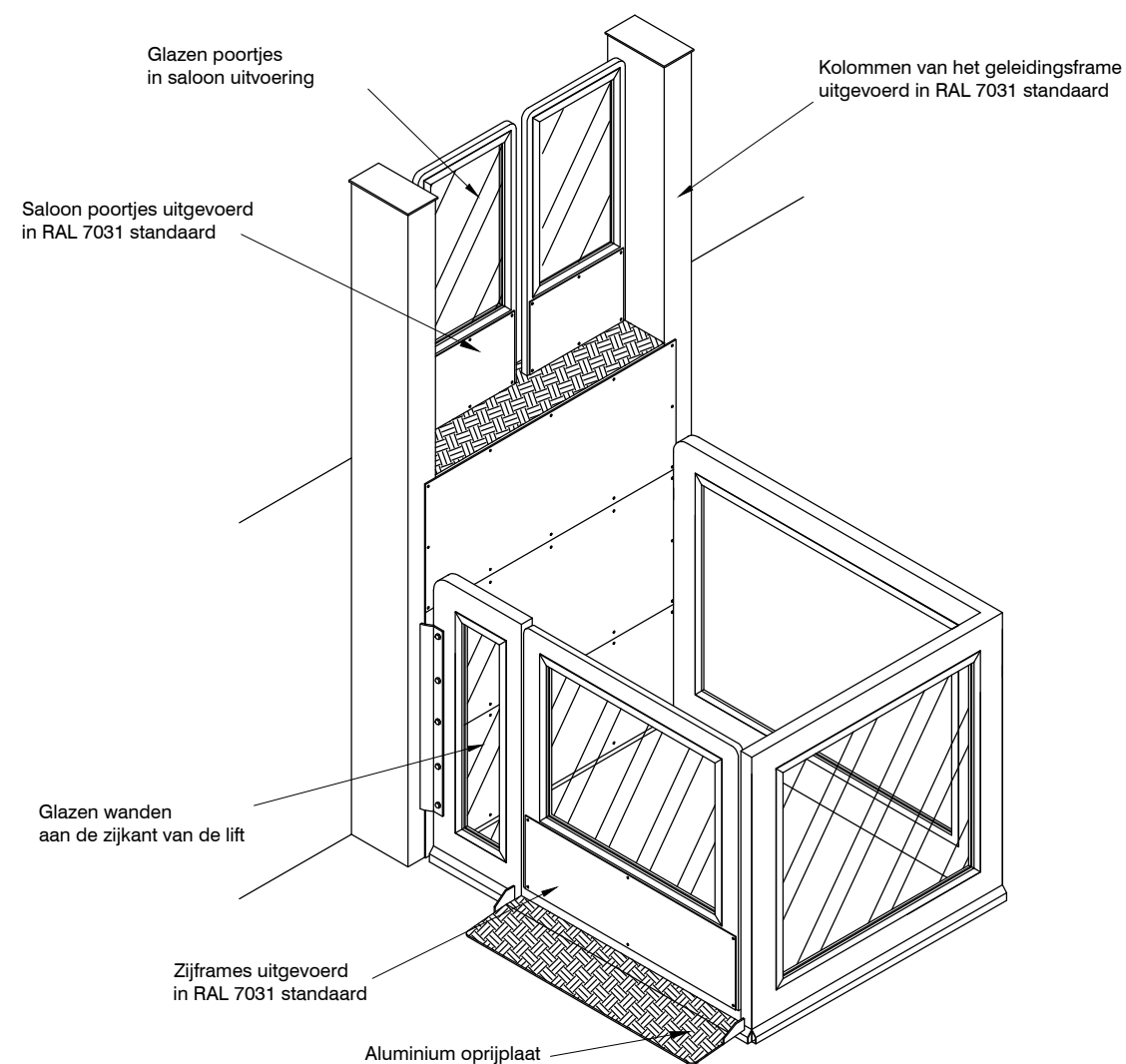
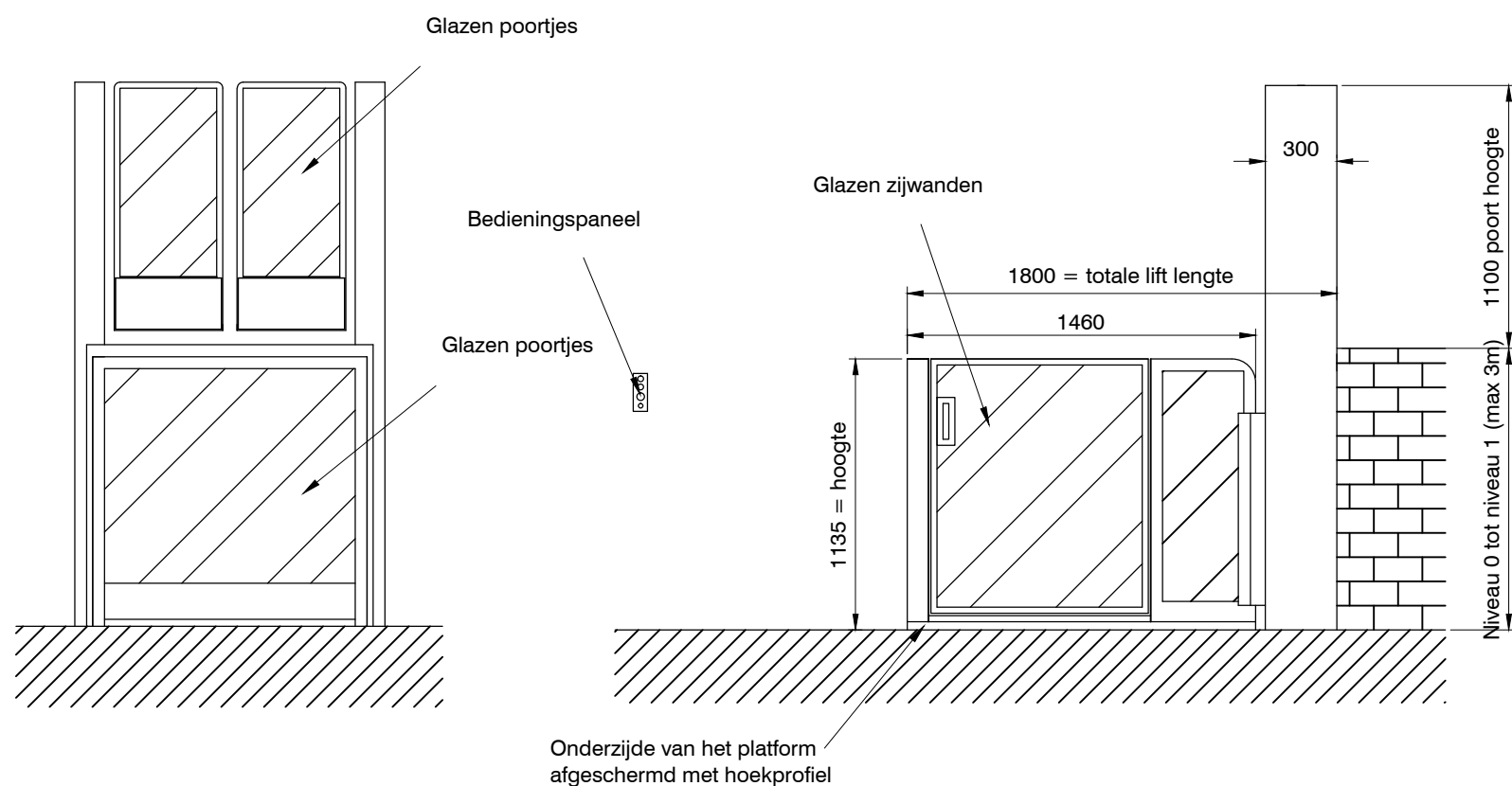


Opmerking
De poort op het laagste niveau kan indien gewenst ook aan deze zijde



Opmerking
Aangrenzende poort alleen op het laagste niveau!



Verticale Platform Lift Specificaties:

Belasting :300kg / 2 personen
Aandrijving :doormiddel van de spindeltechniek
Snelheid :0.06m / sec
Hoogte :Min 0.5m / Max 3m
Stops :2
Motor :1.1kw
Vermogen :415v 3ph 50Hz 10A
Kleur :RAL 7031 standaard
(alternatieve RAL kleuren beschikbaar)

Benodigheden voor montage:

- 1 - Stroomvoorziening 400V 3ph 50Hz 10A
- 2 - Bovenste verdieping dient voldoende sterk te zijn voor montage van geleiding
- 3 - Zowel hoog als laag vloerniveau dienen vlak (waterpas) te zijn
- 4 - Betonvoet voor de geleiding

Opmerkingen:

1. Deze tekening is met zorg samengesteld en bedoeld voor algemene informatieve doeleinden. Aan deze tekening kunnen geen enkele rechten worden ontleend.
2. Deze tekening bevat de minimale bouwkundige afmetingen.

SCHAAL 1:30		Datum	Signat.
	Getek.	13/12/13	
Formaat A3	Verified by.		
	Approved		



FLEXITEC
lifting people and materials

Logistiekstraat 16
7041 KH 's-heerenberg
Tel: 0314-66 88 83
Email: info@flexitec.nl
Website: www.flexitec.nl

DIM. mm.
EUROP.

TITEL: **Verticale rolstoellift RV platform 1050 x 1450 mm overhoekse toegangen**

Referentie